

# Уважаемый партнер!

Приложение работает корректно на мобильных устройствах с установленной версией Android 4.2 и выше, а также на iOS 7 и выше.

Нажмите на кнопку, соответствующую платформе вашего устройства (или на ссылку)



**Для установки используйте только рекомендуемый Gett источник!**

Для установки приложения на устройства Android, нажмите на кнопку (только через устройства Android):

Android

Или перейдите по ссылке:

[https://s3-eu-west-1.amazonaws.com/alpha.gettaxi.com/driverbox/DriverBox-Android/MobileDriverBoxAndroid\\_v6.12.04.apk](https://s3-eu-west-1.amazonaws.com/alpha.gettaxi.com/driverbox/DriverBox-Android/MobileDriverBoxAndroid_v6.12.04.apk)

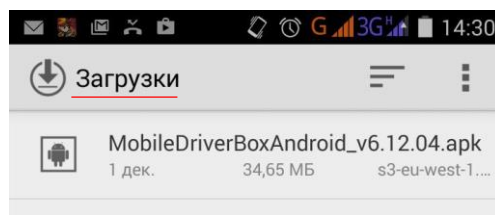
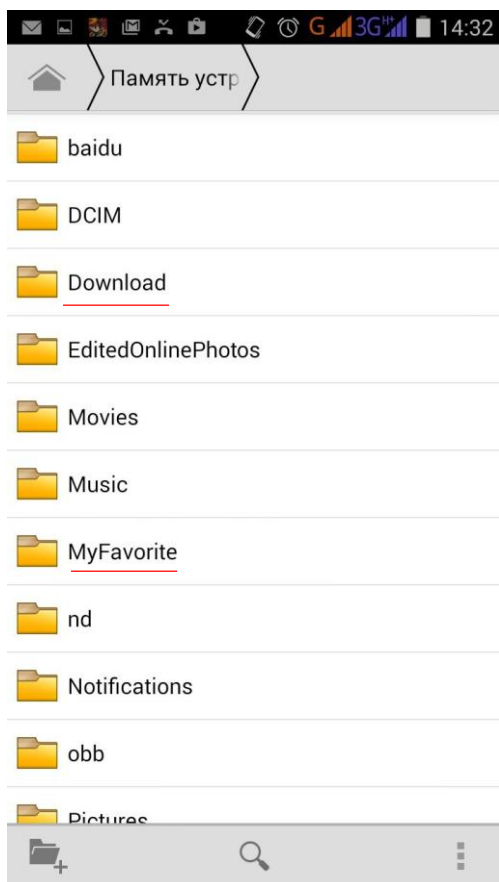
Для установки приложения на устройства iOS, нажмите на кнопку (только через устройства iOS):

iOS

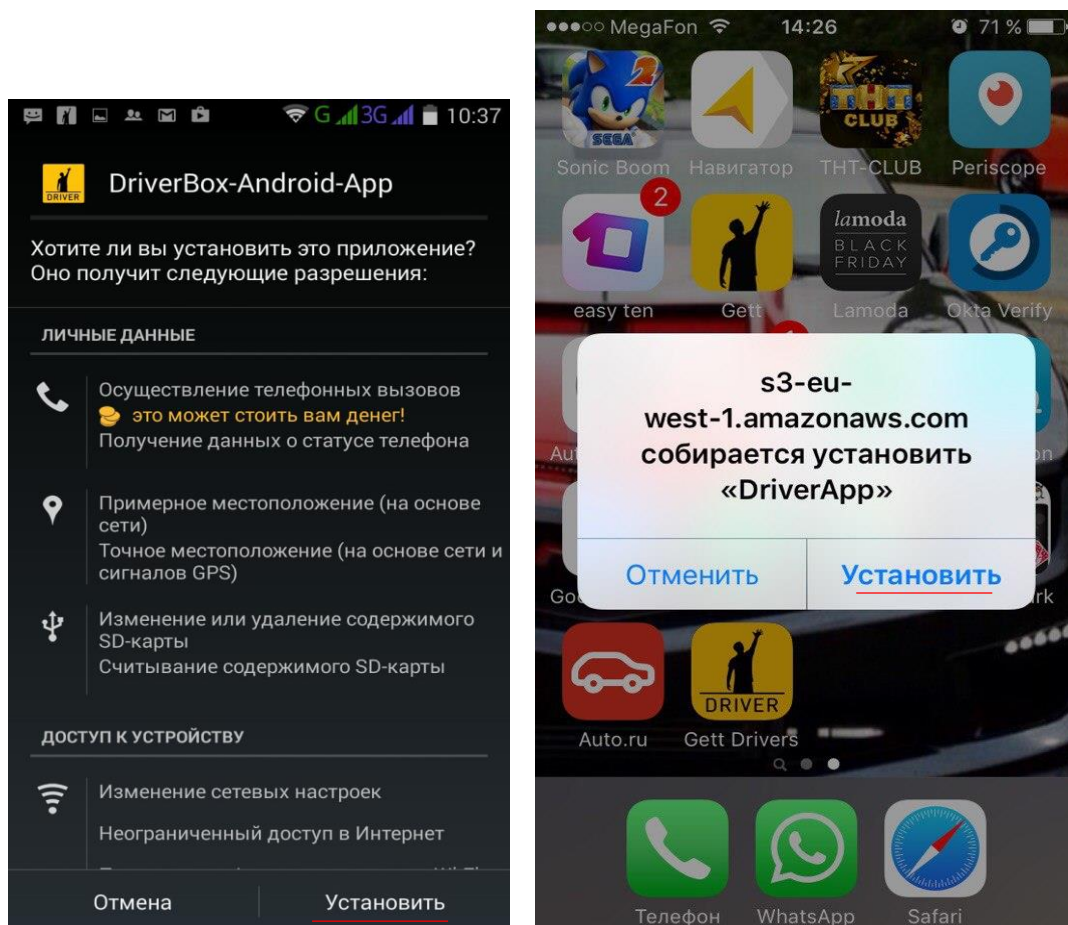
Или перейдите по ссылке:

[https://s3-eu-west-1.amazonaws.com/alpha.gettaxi.com/driverbox/DriverBox-iOS/version\\_6.11/build4.plist](https://s3-eu-west-1.amazonaws.com/alpha.gettaxi.com/driverbox/DriverBox-iOS/version_6.11/build4.plist)

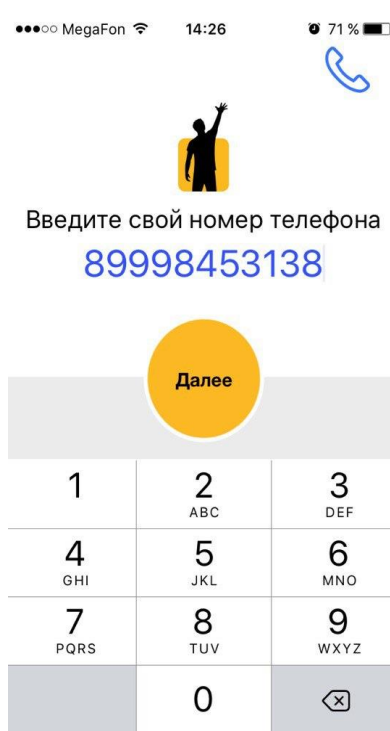
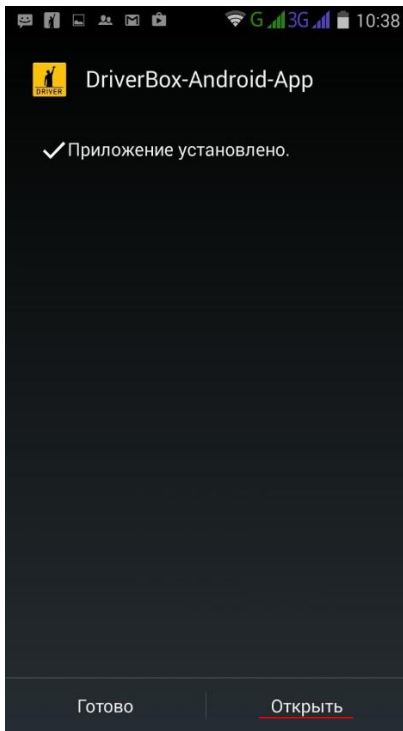
После скачивания заходим в проводник или диспетчер файлов вашего устройства (или же просто в Загрузки) и запускаем скачанный файл (хранится он обычно в папке Downloads или MyFavorite).



Устанавливаем приложение:



После того, как приложение будет установлено, нажимаем кнопку открыть (в случае с iOS просто запускаете приложение) и в приложении вводим номер телефона, который зарегистрирован в системе Gett (обязательно через 8).



Позывной водителя при входе в мобильную версию приложения вводить не нужно.

На указанный номер телефона придет смс с кодом, который необходимо будет ввести для входа в приложение.

MegaFon

14:26

71%



Введи код, полученный в смс

3545|

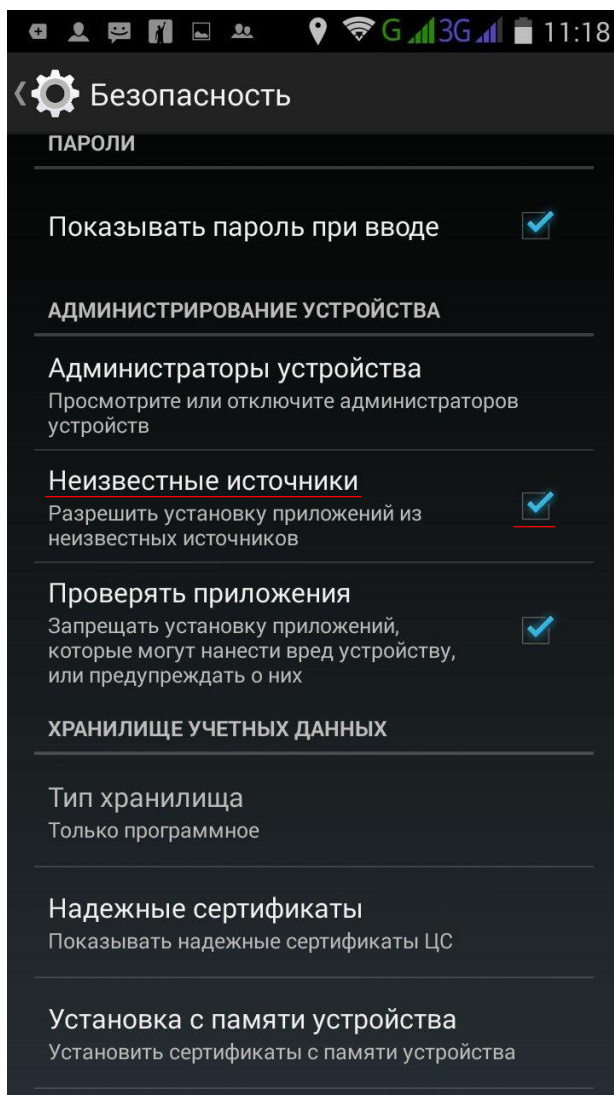
ВОЙТИ

|           |          |           |
|-----------|----------|-----------|
| ВОЙТИ     |          |           |
| 1         | 2<br>ABC | 3<br>DEF  |
| 4<br>GHI  | 5<br>JKL | 6<br>MNO  |
| 7<br>PQRS | 8<br>TUV | 9<br>WXYZ |
|           | 0        | ⌫         |

Номер телефона нужно вводить каждый раз при полном выходе из системы и повторном входе.

Если приложение свернуто и работает в фоновом режиме, то номер телефона повторно вводить не требуется.

Если приложение не устанавливается, зайдите в настройки в меню «безопасность» и поставьте метку в пункте «Неизвестные источники».



Для iOS 9 и выше, чтобы открыть приложение необходимо:

Зайти в настройки, открыть пункт «Основные», далее → «Профиль» → «GT GETTAXI SERVICES ...»

